



ФЕДЕРАЛЬНАЯ СЛУЖБА  
ГОСУДАРСТВЕННОЙ СТАТИСТИКИ

# Сельское хозяйство в Кабардино-Балкарской Республике



в январе-ноябре 2022 года  
по данным оперативной отчетности



ФЕДЕРАЛЬНАЯ СЛУЖБА  
ГОСУДАРСТВЕННОЙ СТАТИСТИКИ

# СЕЛЬСКОЕ ХОЗЯЙСТВО В КАБАРДИНО- БАЛКАРСКОЙ РЕСПУБЛИКЕ

ЯНВАРЬ-НОЯБРЬ 2022 Г.

- 01 ПРОИЗВОДСТВО ПРОДУКЦИИ
- 02 РАСТЕНИЕВОДСТВО
- 03 ЖИВОТНОВОДСТВО





# Производство продукции



# ПРОИЗВОДСТВО ПРОДУКЦИИ СЕЛЬСКОГО ХОЗЯЙСТВА



## Объем продукции сельского хозяйства

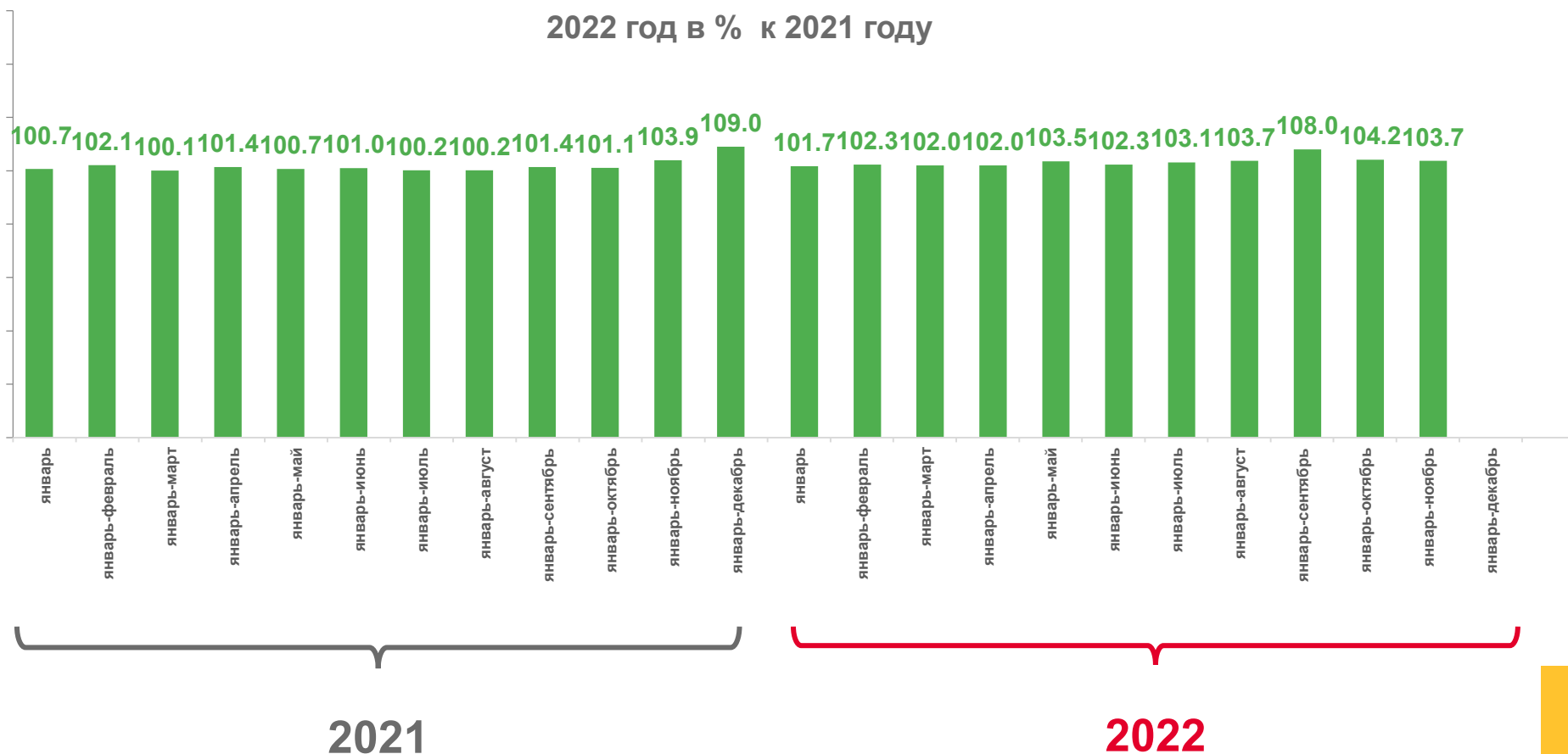
за январь-ноябрь 2022 года

**52,3**  
млрд рублей

в % к январю-ноябрю 2021 года

**103,7**

2022 год в % к 2021 году







# Растениеводство

# УБОРКА СЕЛЬСКОХОЗЯЙСТВЕННЫХ КУЛЬТУР



## Валовой сбор в первоначально-оприходованном весе

за январь-ноябрь 2022 года

тысяч тонн	в % к январю- ноябрю 2021 года
1 222,8	92,4
49,9	148,8
147,9	105,5
338,9	107,6



Зерновые  
зернобобовые  
культуры



Подсолнечник



Картофель



Овощи

## Урожайность сельскохозяйственных культур

в январе-ноябре 2022 года

ц/га в % к январю-  
ноябрю 2021 года

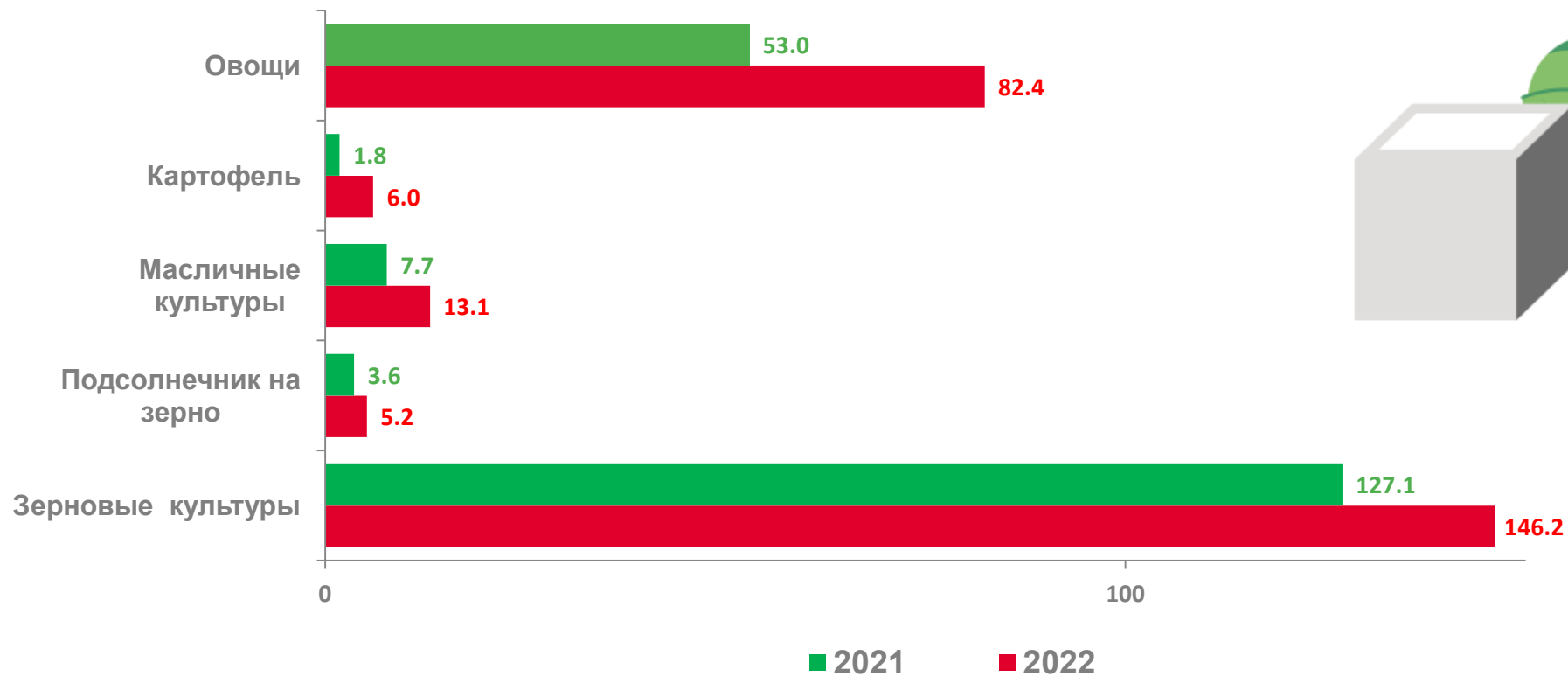
60,3	101,5
24,1	100,4
202,2	100,5
185,8	102,6



# ОТГРУЗКА ОСНОВНЫХ ВИДОВ ПРОДУКЦИИ РАСТЕНИЕВОДСТВА В СЕЛЬСКОХОЗЯЙСТВЕННЫХ ОРГАНИЗАЦИЯХ



январь – ноябрь 2022 года  
(тысяч тонн)





# ЖИВОТНОВОДСТВО





# ПОГОЛОВЬЕ КРУПНОГО РОГАТОГО СКОТА



## Поголовье крупного рогатого скота

на 1 декабря 2022 года

# 271,8

ТЫСЯЧ ГОЛОВ

в % к январю-ноябрю  
2021 года

# 100,7

2022 год в % к 2021 году



- - увеличение показателя
- - сокращение показателя



# ПОГОЛОВЬЕ ОВЕЦ И КОЗ



## Поголовье овец и коз

в январе-ноябре 2022 года

# 419,2

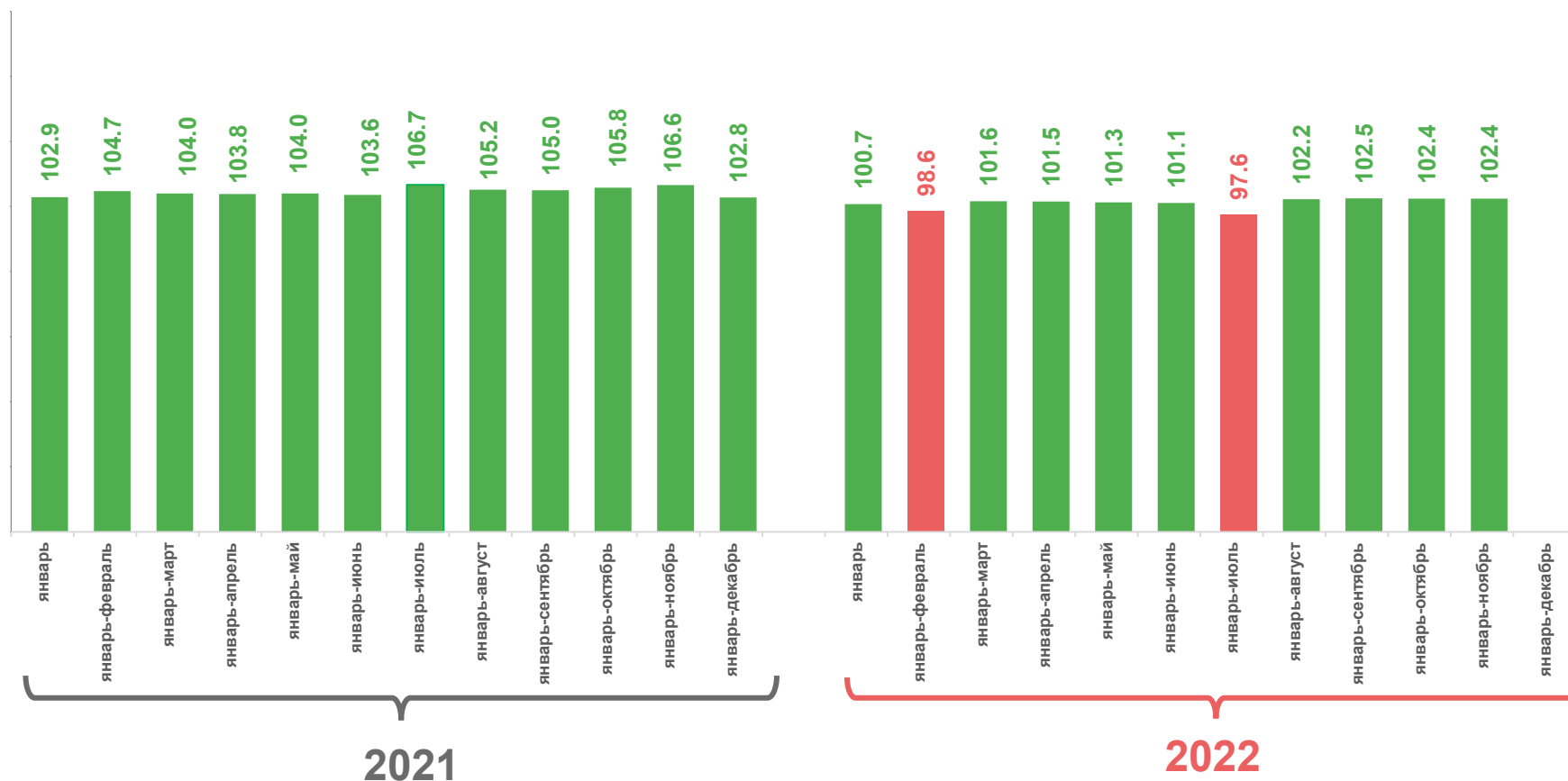
ТЫСЯЧ ГОЛОВ

в % к январю-ноябрю 202года

# 102,4

- - увеличение показателя
- - сокращение показателя

2022 год в % к 2021 году





# ПОГОЛОВЬЕ ПТИЦЫ



в январе-ноябре 2022 года

## 3 776,7

ТЫСЯЧ ГОЛОВ


в % к январю-ноябрю  
2021 года

## 102,2

- - увеличение показателя
- - сокращение показателя

2022 год в % к 2021 году

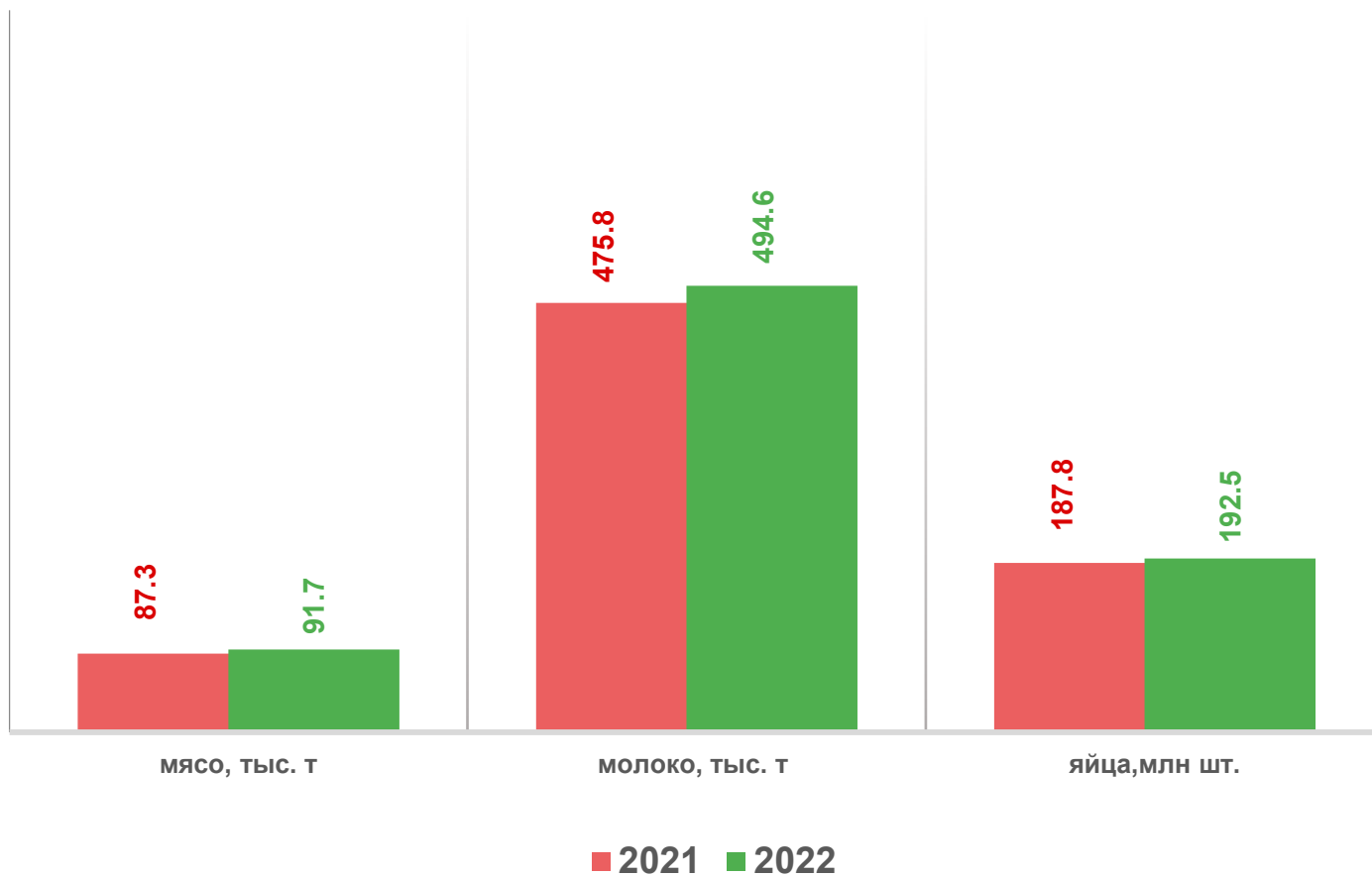





# ПРОИЗВОДСТВО ПРОДУКЦИИ ЖИВОТНОВОДСТВА



Январь-ноябрь 2022 года



В % к январю-ноябрю  
2021 года





# УДЕЛЬНЫЙ ВЕС ОТДЕЛЬНЫХ КАТЕГОРИЙ ХОЗЯЙСТВ В ОБЪЕМЕ ПРОИЗВОДСТВА ПРОДУКЦИИ ЖИВОТНОВОДСТВА

Январь-ноябрь 2022 года



производят хозяйства населения

